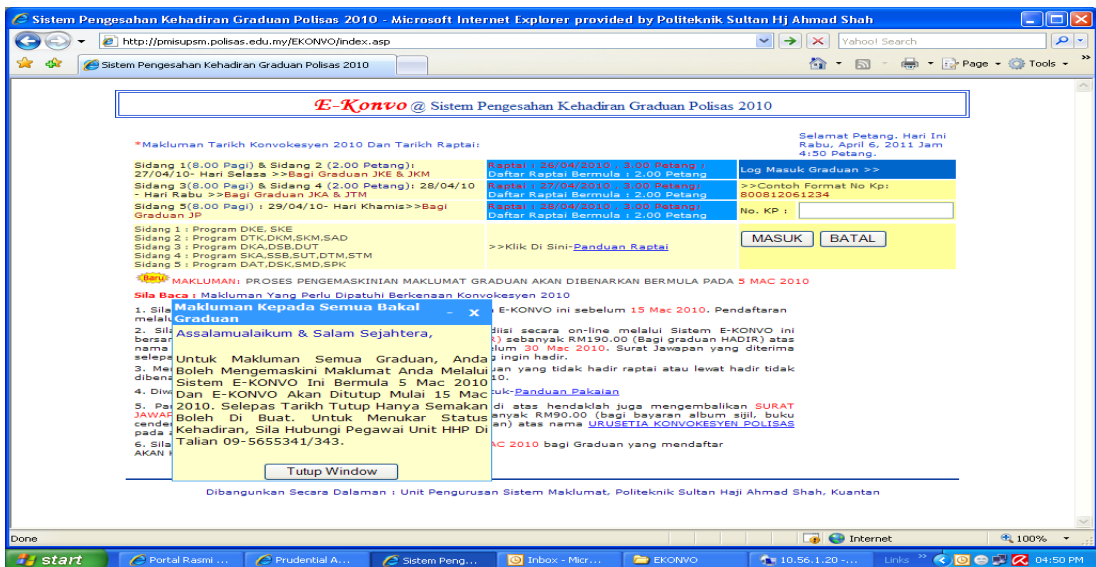


Manual Sistem eKonvo 2011

1. Sila Lawati Laman Web Rasmi POLISAS di URL : www.polisas.edu.my
2. Paparan seperti Rajah 1.0 akan dipaparkan.
3. Sila Klik Image eKONVO melalui ruangan e-Service –Aplikasi POLISAS



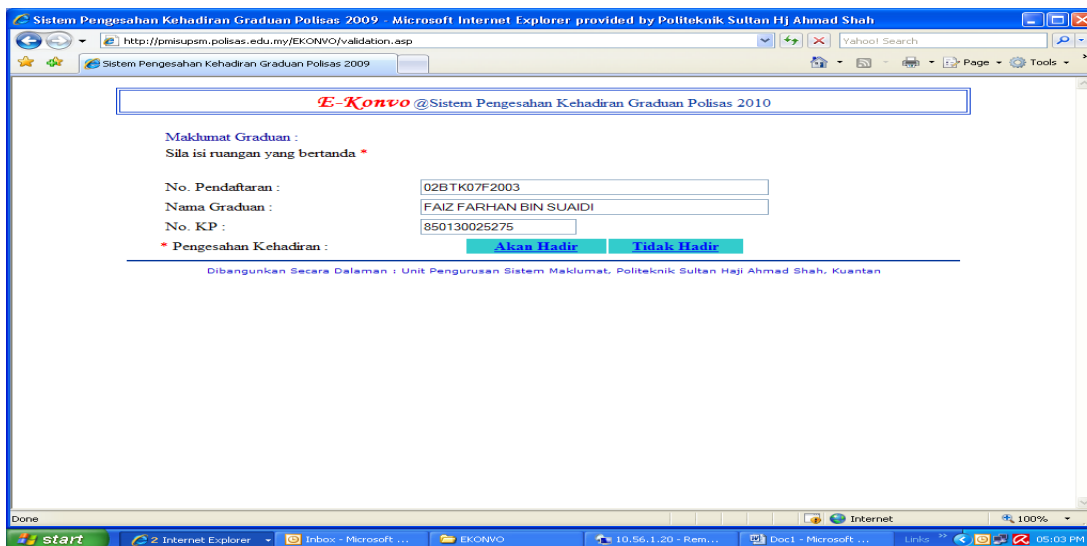
Rajah 1.0 : Muka Utama Laman Web Rasmi POLISAS 2011



Rajah 2.0 : Log Masuk Sistem

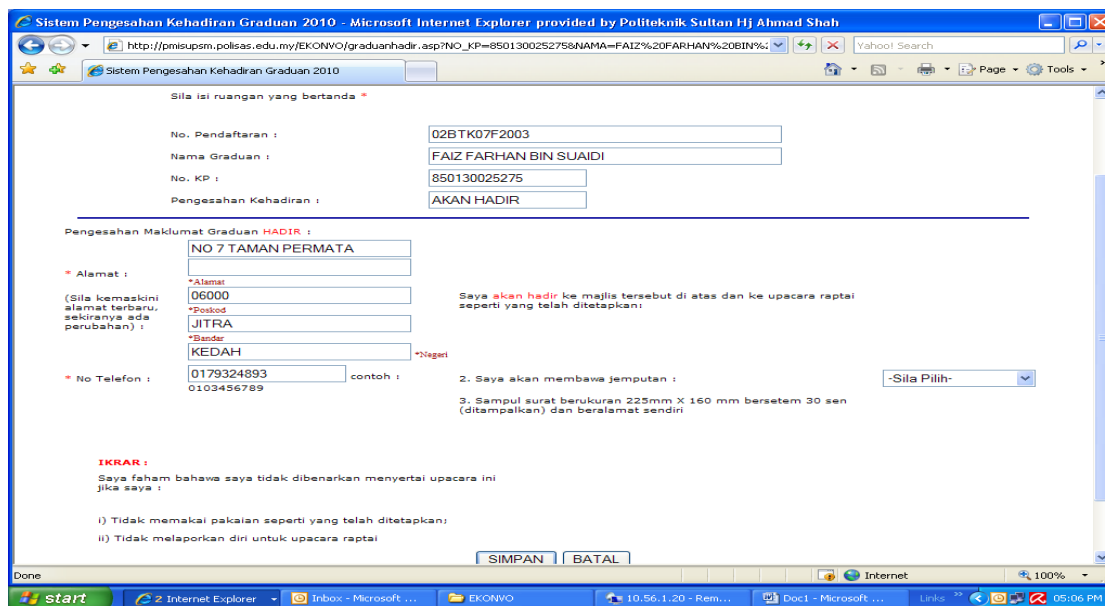
Bakal Graduan dikehendaki log masuk Sistem eKonvo dengan menggunakan No Kad Pengenalan.

Manual Sistem eKonvo 2011



Rajah 3.0 : Pilihan Status Kehadiran

Seterusnya, laman Pilihan Status Kehadiran dipaparkan. Bakal Graduan dikehendaki memilih pengesahan kehadiran dengan klik butang Akan Hadir atau Tidak Hadir untuk ke laman seterusnya.



Rajah 4.0 : Pengesahan Akan Hadir

Sekiranya Bakal Graduan memilih Akan Hadir, sila masukkan bilangan jemputan dan tekan butang SIMPAN. Jika memilih Tidak Hadir laman di bawah akan dipaparkan.

Manual Sistem eKonvo 2011

Sistem Pengesahan Kehadiran Graduan 2010 - Microsoft Internet Explorer provided by Politeknik Sultan Hj Ahmad Shah

http://pmisupsm.polis.edu.my/EKONVO/graduantiidakhadir.asp?NO_KP=850130025275&NAMA=FAIZ%20FARHAN%20B

Sistem Pengesahan Kehadiran Graduan 2010

E-Konvo @Sistem Pengesahan Kehadiran Graduan Polis 2010

Maklumat Graduan : Tarikh/Masa Transaksi : 4/6/2011 5:07:40 PM

Sila isi ruangan yang bertanda *

No. Pendaftaran : 02BTK07F2003

Nama Graduan : FAIZ FARHAN BIN SUAI

No. KP : 850130025275

Pengesahan Kehadiran : TIDAK HADIR

Pengesahan Maklumat Graduan **TIDAK HADIR** :

* Alamat : NO 7 TAMAN PERMATA *Alamat

* Poskod : 06000 *Poskod

(Sila kemaskini alamat terbaru, sekiranya ada perubahan) : *Bandar : JITRA *Bandar

*Negari : KEDAH *Negari

* No Telefon : 0179324893 contoh : 0103456789

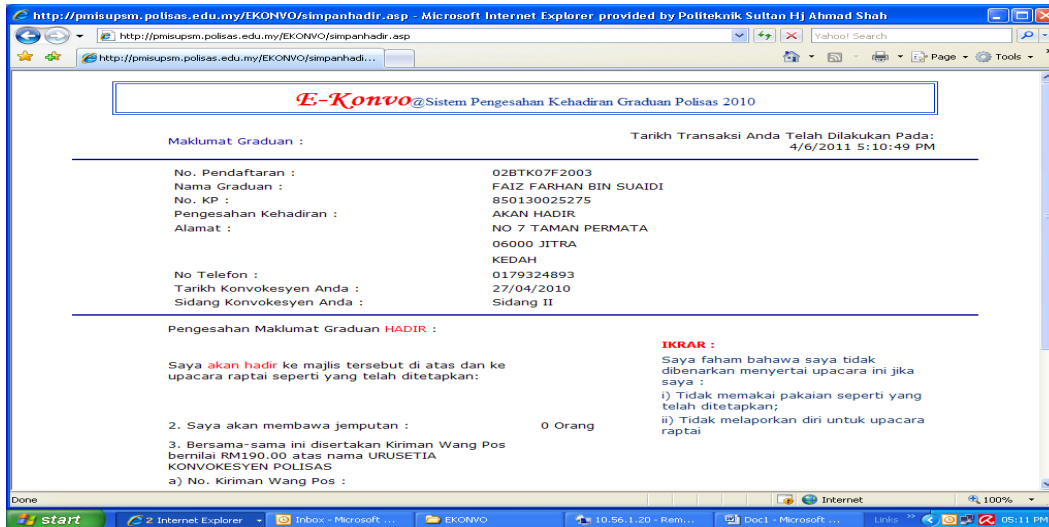
Saya tidak akan hadir ke majlis tersebut di atas.

SIMPAN BATAL

Dibangunkan Secara Dalamam : Unit Pengurusan Sistem Maklumat, Politeknik Sultan Haji Ahmad Shah, Kuantan

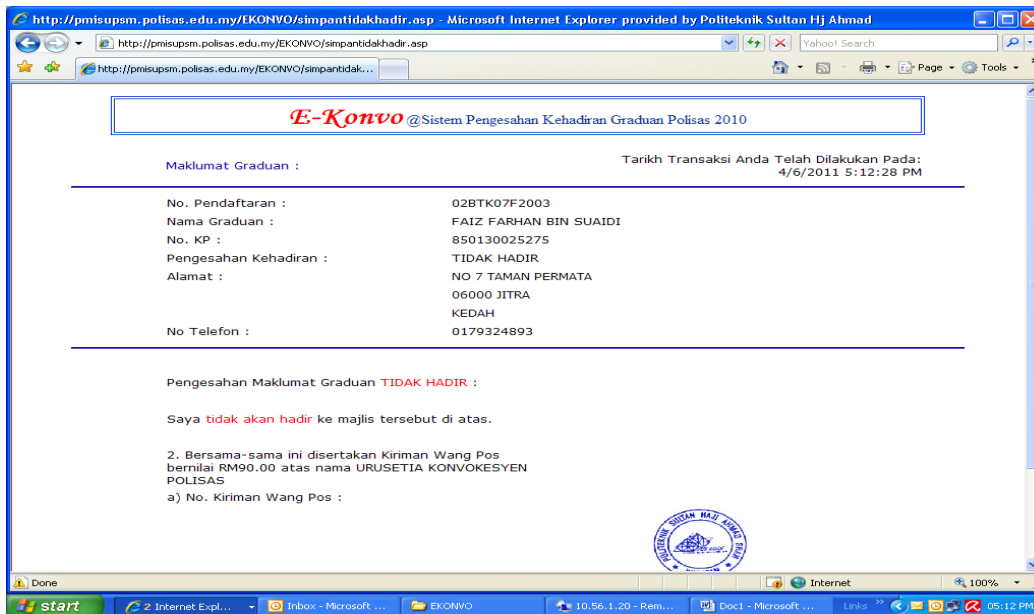
Rajah 5.0 : Pengesahan Tidak Hadir

Manual Sistem eKonvo 2011



Rajah 6.0 : Cetakan Akan Hadir

Bagi Bakal Graduan yang memilih untuk Akan Hadir laman seperti Rajah 6.0 akan dipaparkan selepas klik Butang SIMPAN di Rajah 4.0 dan sila cetak pengesahan kehadiran anda.



Rajah 7.0 : Cetakan Tidak Hadir

Bagi Bakal Graduan yang memilih untuk Tidak Hadir laman seperti Rajah 7.0 akan dipaparkan selepas klik Butang SIMPAN di Rajah 5.0 dan sila cetak pengesahan ketidakhadiran anda.